

## راهنمای شماره ۱؛ راهنمای بررسی اطلاعات درج شده در "سامانه اعضای هیأت علمی"

گام اول: وارد "سامانه علم سنجی اعضای هیأت علمی" به نشانی <http://isid.research.ac.ir> شوید

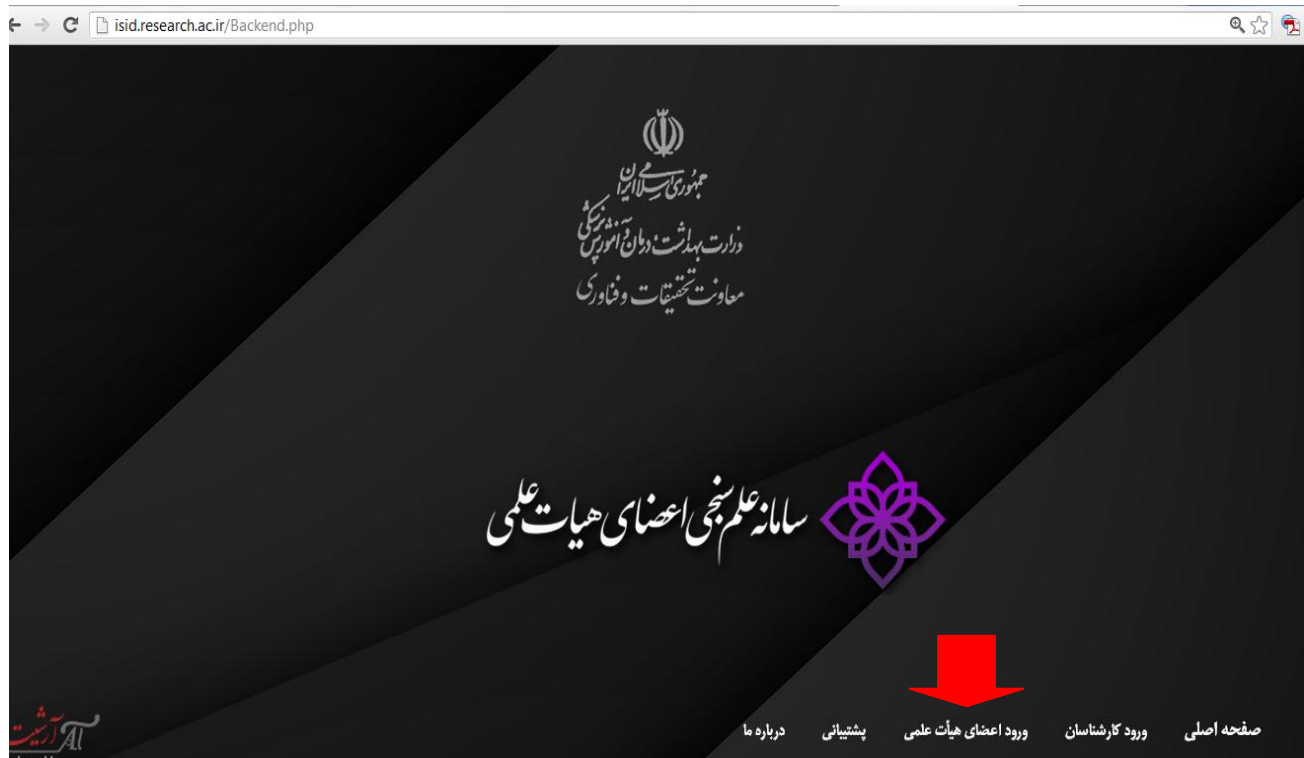
گام دوم: روی گزینه "ورود به سامانه" کلیک کنید.



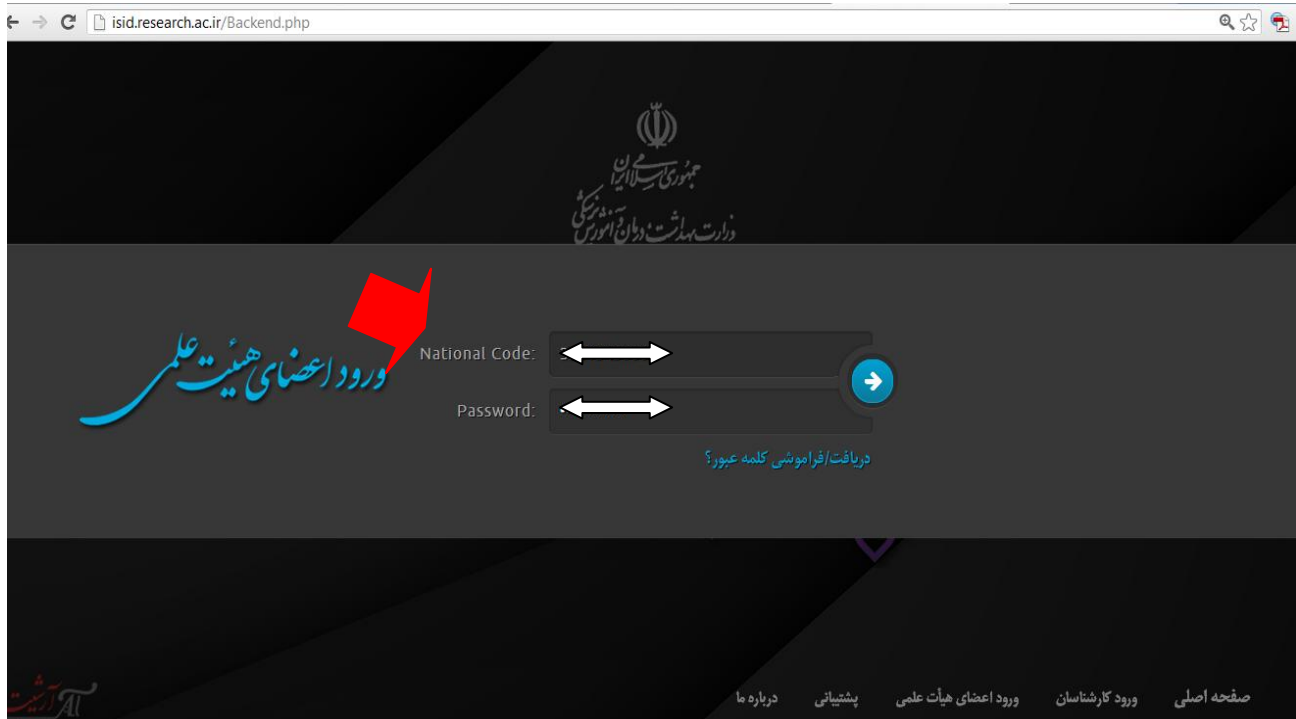
The screenshot shows the website interface with a search bar at the top left containing the URL [isid.research.ac.ir](http://isid.research.ac.ir). A red arrow points to this search bar. On the top right, there is a purple button labeled "ورود به سامانه" (Login to the system), also indicated by a red arrow. The main content area features a map of Iraq on the left and a registration form on the right. The form includes dropdown menus for university, research center, scientific rank, and department, and text input fields for name and family name. Below the form are buttons for "جستجو" (Search) and "بازنشانی" (Reset). On the right side, there is a logo and text identifying the Scientific Unit of the Kurdistan University of Medical Sciences. At the bottom, a navigation menu includes options like "ارجاع بازای", "H-Index", "مرتب علمی", "مقالات", "اراعات", "مقطع رشته", "نام و نام خانوادگی", "پزشکی / سازمان", and "ردیف".



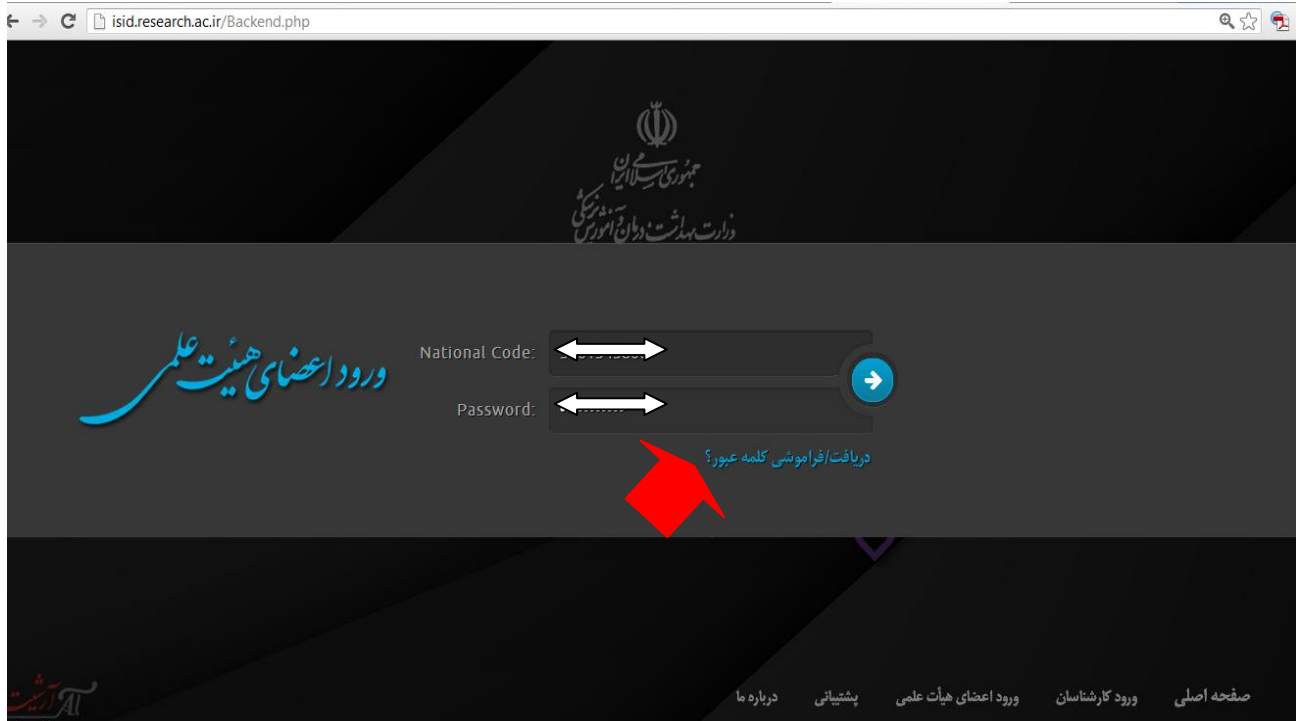
گام سوم: در پنجره باز شده بر روی گزینه "ورود اعضای هیأت علمی" کلیک کنید.



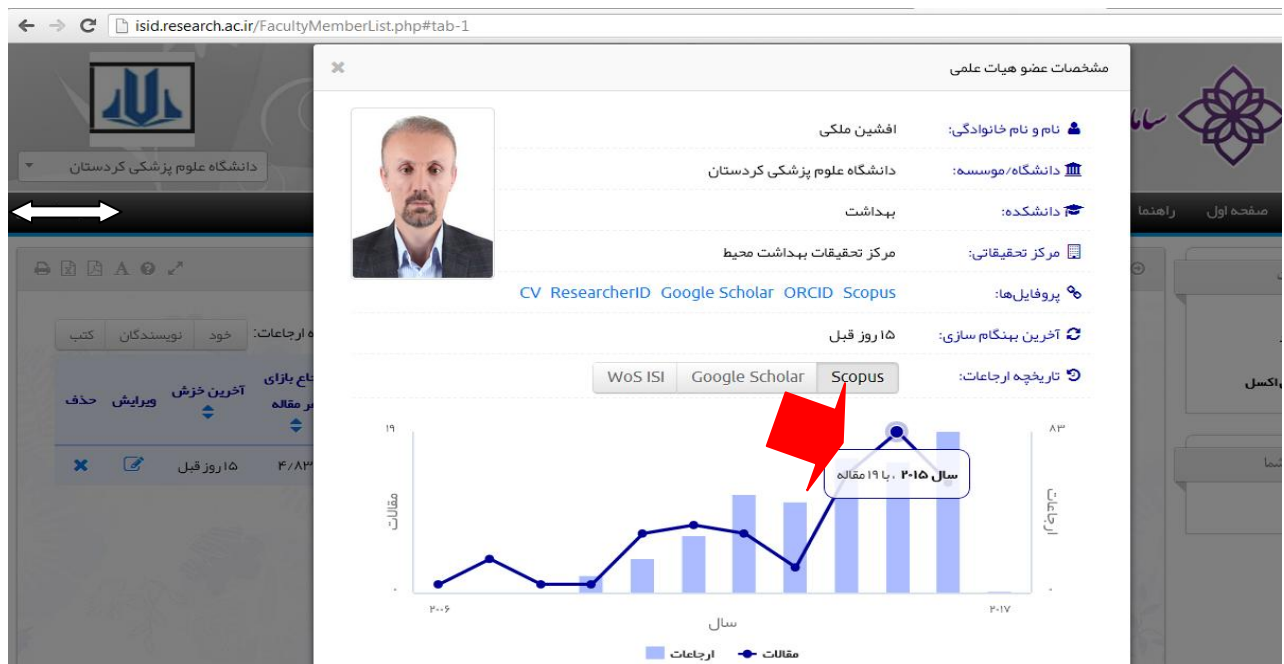
گام چهارم: در پنجره باز شده "کد ملی و کلمه عبور" خود را وارد کنید



گام پنجم: در صورتی که پیش از این، در سامانه پژوهشی وزارت بهداشت، درمان و آموزش پزشکی ثبت نام کرده‌اید؛ با نام کاربری و کلمه عبور سامانه پژوهشی وارد شوید و در صورت عدم ثبت نام و نداشتن حساب کاربری و یا فراموشی اطلاعات بر روی گزینه "دریافت/فراموشی کلمه عبور؟" کلیک کنید تا کلمه عبور شما ایجاد و به نشانی پست الکترونیک درج شده در سامانه ارسال شود.



گام ششم: پس از ورود به سامانه، مشاهده و اصلاح اطلاعات شخصی و استنادی برای شما ممکن خواهد بود.



\*امکان مشاهده اطلاعات نقطه‌ای در نمودار وجود دارد (تعداد مقالات در هر سال)

گام هفتم: با کلیک روی گزینه "ویرایش" اطلاعات خود را اصلاح نمایید. اطلاعات درج شده برای هر عضو شامل سه پنجره "اطلاعات عمومی"، "اطلاعات تخصصی" و "شناسه‌ها و آدرس‌ها" است. در میان مجموع اطلاعات، صحت اطلاعات ستاره‌دار (\*) اهمیت بیشتری دارد.

در پنجره "اطلاعات عمومی"؛ لطفاً در درج نام و نام‌خانوادگی به زبان انگلیسی، به املاي مصطلح در مقالات خود دقت کنید و در صورت وجود اشتباه، املاي مرجح را درج کنید.

در پنجره "اطلاعات تخصصی"؛ مرتبه علمی و مقطع تحصیلی را با دقت بررسی نمایید.

مشخصات عضو هیات علمی

اطلاعات عمومی | اطلاعات تخصصی | شناسه‌ها و آدرس‌ها

دانشگاه: \* دانشگاه علوم پزشکی کردستان

دانشکده: بهداشت

مرکز تحقیقاتی: مرکز تحقیقات بهداشت محیط

مرتبه علمی: \* استاد

مقطع تحصیلی: \* دکترای تخصصی (PhD)

رشته: \* بهداشت محیط

وضعیت استخدام: [ ]

تاریخ تولد: [ ]

جنسیت: \* [ ]

ذخیره

در پنجره "شناسه‌ها و آدرس‌ها"؛ Scopus Author ID خود را بررسی کنید و کد ORCID، WoS ResearcherID و سایر اطلاعات درخواست شده را وارد نمایید. پس از اتمام ویرایش روی گزینه ذخیره کلیک کنید تا تغییرات شما ثبت گردد.

مشخصات عضو هیات علمی

اطلاعات عمومی | اطلاعات تخصصی | شناسه‌ها و آدرس‌ها

Scopus Author ID: \* 16402422400

ORCID: 0000-0001-8261-8717

WoS ResearcherID: [ ]

PubMed Author ID: [ ]

Google Scholar Link: <https://scholar.google.com/citations?user=RvroVkwAAAAA>

Online CV Link: [?cher.aspx?ID=20;](#)

نکته: اگر عضو هیات علمی فاقد Scopus Author ID است لطفاً برای آن عدد صفر وارد نمایید تا تمام شاخص‌های علم سنجی مربوطه صفر منظور گردد.

ذخیره



\*\*\* با توجه به اینکه واحد علم‌سنجی دانشگاه علوم پزشکی کردستان در نظر دارد راهنمای ثبت نام و دریافت کدهای ORCID، Google Scholar Citation و سایر پایگاه‌ها و سامانه‌ها را در جهت سهولت استفاده کاربران و ایجاد یکدستی اطلاعاتی، به منظور افزایش رؤیت‌پذیری تولیدات علمی اعضای هیئت علمی دانشگاه تدوین، تنظیم و ارائه کند، راهنماها با عنوان "راهنمای شماره...؛ موضوع" تدوین و به توالی اطلاع‌رسانی خواهند شد.

در صورت وجود هر گونه سؤال با واحد علم‌سنجی دانشگاه به شماره ۳۳۶۶۴۶۴۹ تماس حاصل فرمایید و یا با نشانی پست الکترونیک [sci@muk.ac.ir](mailto:sci@muk.ac.ir) مکاتبه فرمایید.